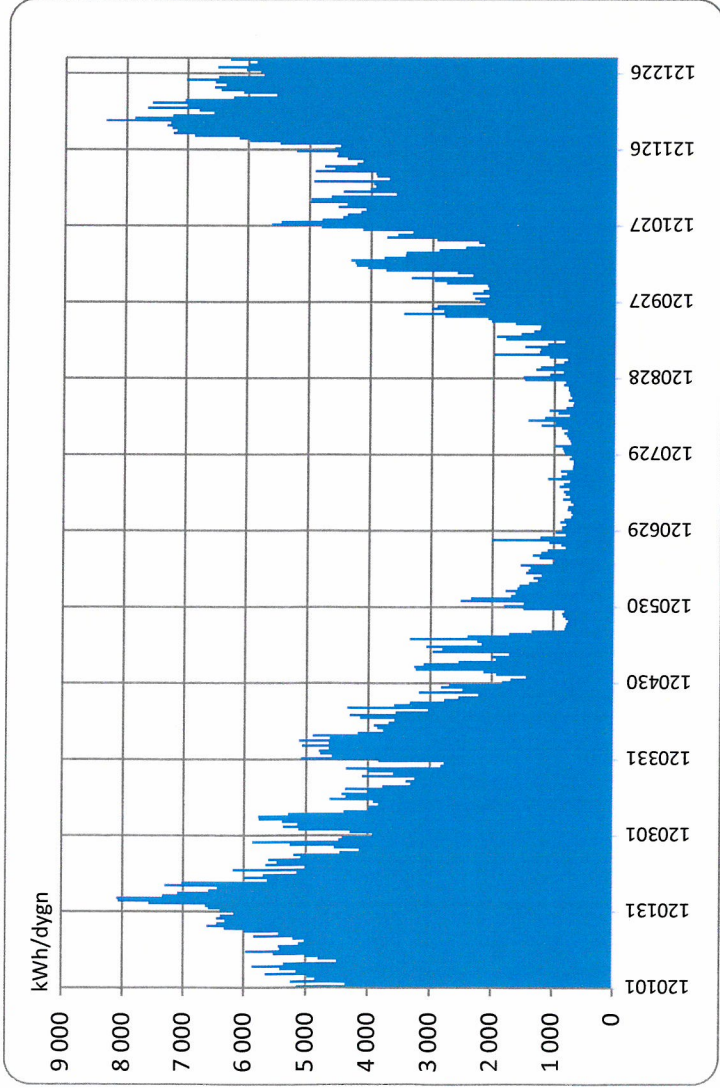


Energiförbrukning under 2012

MÅLDMARGATAN 4 H, MÖLNDAL



Energiförbrukning MWh/mån

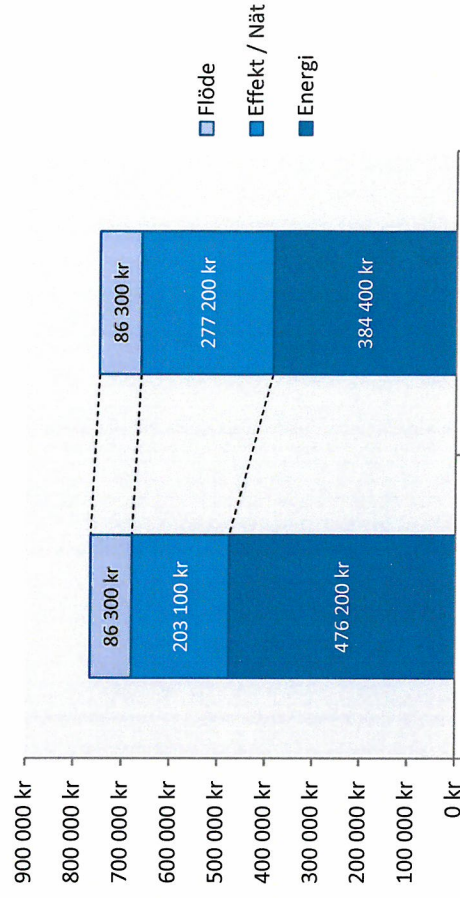
Jan	Feb	Mar	Apr	Maj	Jun	Jul	Aug	Sep	Okt	Nov	Dec
172,3	172,4	132,2	112,9	58,3	40,5	24,5	28,7	53,9	108,7	136,3	208,9

Energiförbrukning: 1 250 MWh/år
 Flöde: 23 388 m³/år
 Högsta uttag per dygn: 8 346 kWh
 Utnyttjningstid: 3 590 timmar
 Datum för högsta uttag: 121207
 (Årsenergi/dygnsmedeleffekt)

Adress MÅLDMARGATAN 4 H, MÖLNDAL


Kund Åby Nordgård Smf
 Anl.id 18

Kostnadsjämförelse för ett normalår:



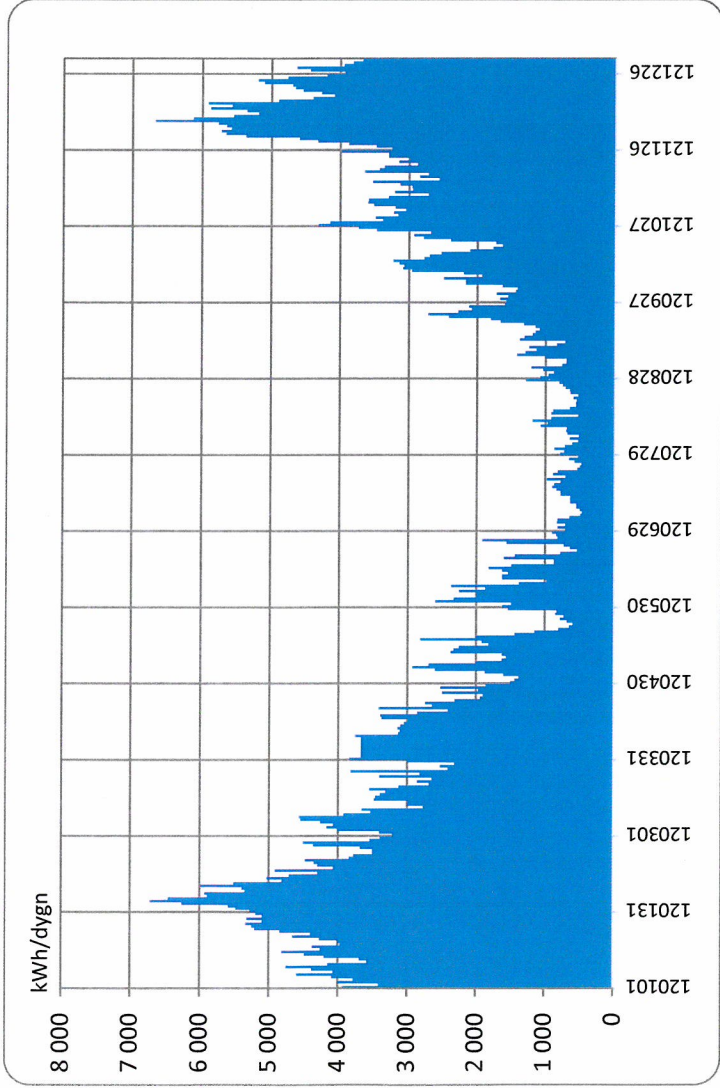
	Befintlig prismodell	Ny prismodell	Förändring
Energi	476 200 kr	384 400 kr	-91 800 kr
Effekt / Nät	203 100 kr	277 200 kr	74 100 kr
Flöde	86 300 kr	86 300 kr	0 kr
Totalt	765 600 kr	747 900 kr	-17 700 kr
			-2%

Alla kostnader anges exkl. moms



Energiförbrukning under 2012

MÅLDMARGATAN 6 A, MÖLNDAL



Energiförbrukning MWh/mån

Jan	Feb	Mar	Apr	Maj	Jun	Jul	Aug	Sep	Okt	Nov	Dec
138,5	139,6	104,7	89,0	50,0	42,5	21,5	23,8	42,8	82,7	99,7	155,4

Energiförbrukning: 990 MWh/år

Flöde: 13 631 m³/år

Högsta uttag per dygn: 6 710 kWh

Utnyttjningstid: 3 540 timmar

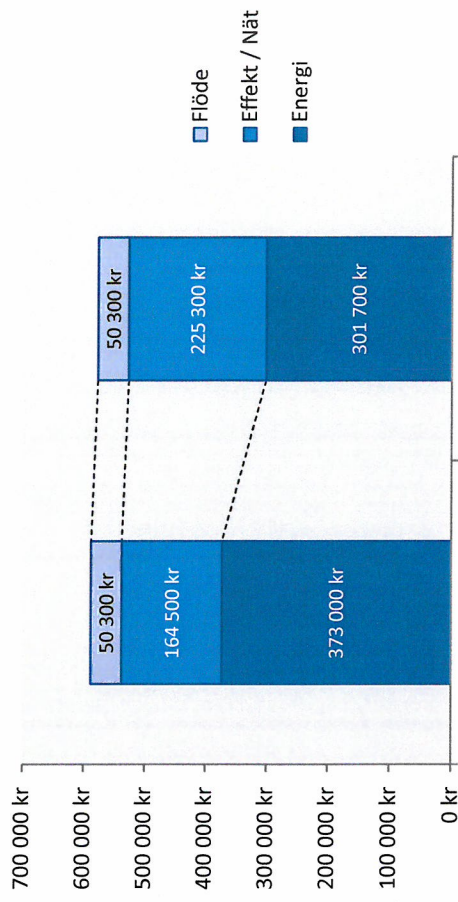
Datum för högsta uttag: 120204

(Årsenergi / dygnsmedeleffekt)

Adress MÅLDMARGATAN 6 A, MÖLNDAL

Kund Åby Nordgård Smf
Anl.id 20

Kostnadsjämförelse för ett normalår:



	Befintlig prismodell	Ny prismodell	Förändring
Energi	373 000 kr	301 700 kr	-71 300 kr
Effekt / Nät	164 500 kr	225 300 kr	60 800 kr
Flöde	50 300 kr	50 300 kr	0 kr
	587 900 kr	577 400 kr	-10 500 kr -2%

Alla kostnader anges exkl. moms

